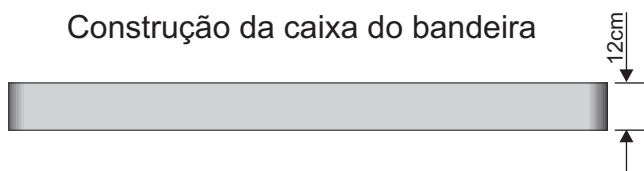


Book de Comunicação Visual

Bandeira_55x110 - distanciador de 6cmxØ3,7cm e poste com Ø10x265cm
(para 2,71m de vão livre) - espessura do acrílico: 3mm




Construção da caixa do bandeira



2,65m

Bandeira_65x130 - distanciador de 7cmxØ3,7cm e poste com Ø15x284cm
(para 2,90m de vão livre) - espessura do acrílico: 3mm





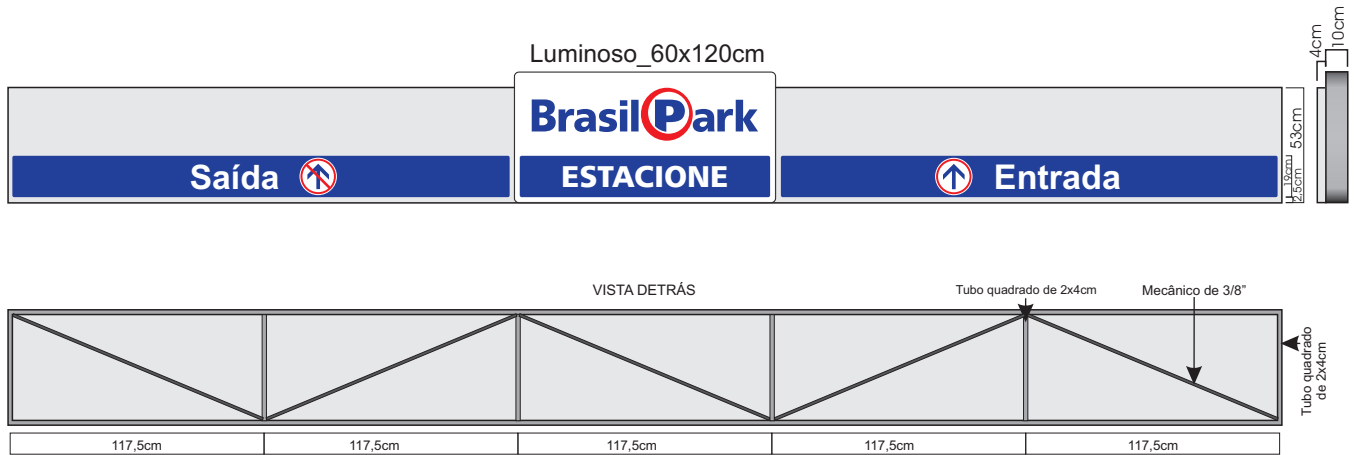
Placa Poste Bandeira - 31x62



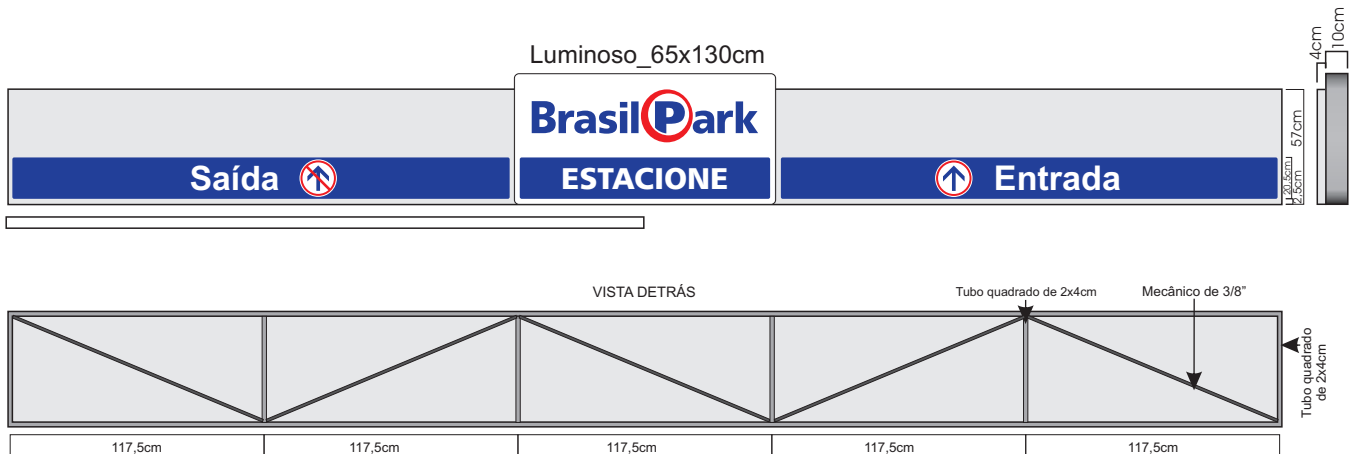
Placa Poste Bandeira - 31x62



Pequenas e Médias Fachadas

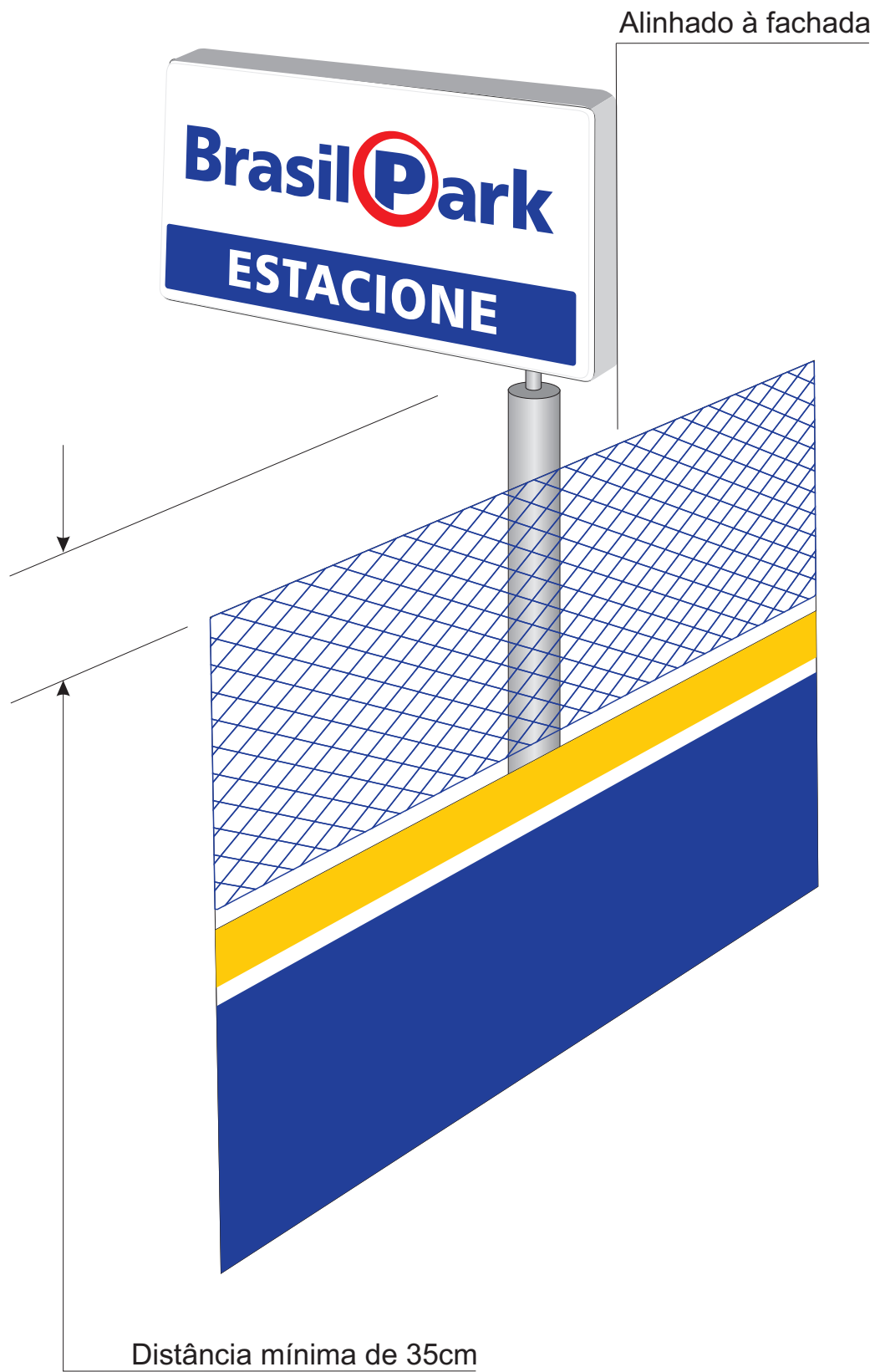


Grandes Fachadas



Testeira de 6,00m com luminoso de 0,60x1,20m

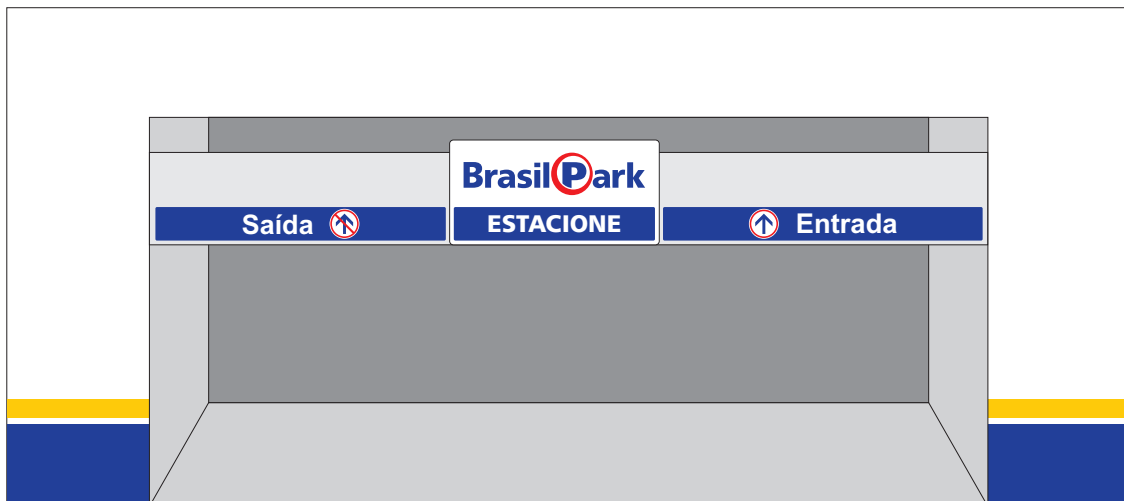




Situação_1




Situação_2



Situação_3





Prata com sombra cinza chumbo intermediário
Aumentar o nome quando for menor



A - Painei_80x250



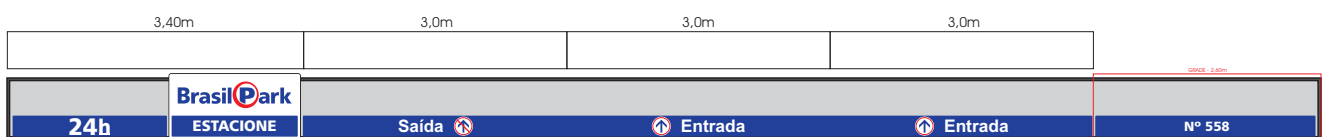
B - Painei_150x200



Painei_Ch. Met. Plana_57x635cm + bandeira luminoso de 65x130cm



Painei 0,70x15,0m - Lona - adesivar com vinil prata e colocar acrílico simulando bandeira de 0,75x1,50m + adesivos complementares + 24h de um lado e nº 558 do outro



A - Placa_25x200



B - Placa_25x200



C - Placa_25x200



D - Placa_25x200



E - Placa_25x200



F - Placa_25x200



G - Placa_25x200



A - Placa_25x145



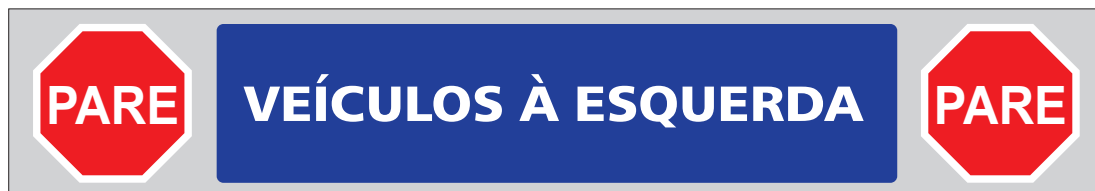
B - Placa_25x145



C - Placa_25x145



D - Placa_25x145



E - Placa_25x145



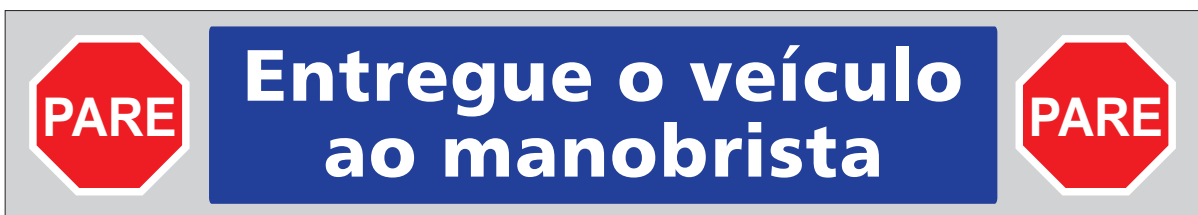
F - Placa_25x145



A - Placa_35x200



B - Placa_35x200



C - Placa_25x180



D - Placa_25x180



E - Placa_25x180



A - Placa_25x180



B - Placa_25x180



C - Placa_25x200



D - Placa_25x200



E - Placa_35x145



F - Módulos_50x50



A - Placa_70x200



B - Placa_60x120



C - Placa_35x145



D - Placa_75x120



E - Placa_15x85



F - Placa_30x75



G - Placa_30x75



H - Tubo de Altura Máxima (teto)



5cm

I - Placa_35x200



A - Placa_60x120



B - Placa_60x120



C - Placa_60x120



D - Placa_50x60



E - Placa_50x50



F - Placa_50x60



DEVAGAR



H - Placa_65x105



I - Placa_65x105



G - Placa_50x55



A - Placa_50x50



B - Placa_50x50



C - Placa_50x50




D - Placa_50x50



E - Placa_50x50



F - Placa_50x50



G - Placa_50x50



H - Placa_50x55



A - Placa_50x50



B - Placa_50x50



C - Placa_50x50



D - Placa_60x75



E - Placa_50x60



F - Placa_50x60



G - Placa_50x60



H - Placa_60x65



I - Placa_60x60



A - Placa_65x80cm



B - Placas_40x120







Cavalete_50x100

A

BrasilPark

ESTACIONE

1/2h **R\$ 5,00**

Hora Adicional + **R\$ 2,00**

Diária (12 horas) R\$ 12,00

PREÇOS DE EXPOSIÇÃO OBRIGATÓRIA
Lei Federal nº 10.962 e Lei Federal nº 8.078 Regulamentada pelo Decreto nº 5.903 e pela Lei Municipal nº 14.223 - Art. 7 - Capítulo V

B

BrasilPark

ESTACIONE

1/2h **R\$ 4,00**

1h **R\$ 6,00**

Hora Adicional + **R\$ 2,00**

Diária (por 12 horas) R\$ 14,00

PREÇOS DE EXPOSIÇÃO OBRIGATÓRIA
Lei Federal nº 10.962 e Lei Federal nº 8.078 Regulamentada pelo Decreto nº 5.903 e pela Lei Municipal nº 14.223 - Art. 7 - Capítulo V

C

BrasilPark

ESTACIONE

1h **R\$ 5,00**

Hora Adicional + **R\$ 1,00**

Período 12 horas **R\$ 10,00**

MÉDIO PORTE

PREÇOS DE EXPOSIÇÃO OBRIGATÓRIA
Lei Federal nº 10.962 e Lei Federal nº 8.078 Regulamentada pelo Decreto nº 5.903 e pela Lei Municipal nº 14.223 - Art. 7 - Capítulo V

D

BrasilPark

ESTACIONE

1/2h **R\$ 5,00**

6h **R\$ 6,00**

12h **R\$ 8,00**

Horário
Seg. a Sexta - das 6:45 às 22h

PREÇOS DE EXPOSIÇÃO OBRIGATÓRIA
Lei Federal nº 10.962 e Lei Federal nº 8.078 Regulamentada pelo Decreto nº 5.903 e pela Lei Municipal nº 14.223 - Art. 7 - Capítulo V

Placas_50x100

A

BrasilPark

ESTACIONE

1h R\$ **10,00**

Hora Adicional + R\$ **3,00**

MÉDIO PORTE

Horário
Das 7:00 às 19:00h

PREÇOS DE EXPOSIÇÃO OBRIGATÓRIA
Lei Federal nº 10.962 e Lei Federal nº 8.078 Regulamentada pelo Decreto nº 5.903 e pela Lei Municipal nº 14.223 - Art. 7 - Capítulo V

B

BrasilPark

ESTACIONE

2h R\$ **5,00**

Hora Adicional + R\$ **1,00**

Horário
Das 6:30 às 22:30h

PREÇOS DE EXPOSIÇÃO OBRIGATÓRIA
Lei Federal nº 10.962 e Lei Federal nº 8.078 Regulamentada pelo Decreto nº 5.903 e pela Lei Municipal nº 14.223 - Art. 7 - Capítulo V

C

BrasilPark

ESTACIONE

PREÇO ÚNICO

R\$ **5,00**

Por 12 horas

PREÇOS DE EXPOSIÇÃO OBRIGATÓRIA
Lei Federal nº 10.962 e Lei Federal nº 8.078 Regulamentada pelo Decreto nº 5.903 e pela Lei Municipal nº 14.223 - Art. 7 - Capítulo V

D

BrasilPark

ESTACIONE

Das 7 às 18h

R\$ **5,00**

Das 18 às 23h

R\$ **6,00**

PREÇOS DE EXPOSIÇÃO OBRIGATÓRIA
Lei Federal nº 10.962 e Lei Federal nº 8.078 Regulamentada pelo Decreto nº 5.903 e pela Lei Municipal nº 14.223 - Art. 7 - Capítulo V

Placas_50x100

A

BrasilPark

ESTACIONE

1/2h	R\$ 3,00
1h	R\$ 5,00
Hora Adicional	+ R\$ 1,00

CLIENTE OPEN

1h	GRÁTIS
Hora Adicional	+ R\$ 2,00

(COM CARIMBO LOGISTA)

PREÇOS DE EXPOSIÇÃO OBRIGATÓRIA
Lei Federal nº 10.962 e Lei Federal nº 8.078 Regulamentada pelo Decreto nº 5.903 e pela Lei Municipal nº 14.223 - Art. 7 - Capítulo V

B

BrasilPark

ESTACIONE

6h

R\$ **5,00**

Associado

3h R\$ 3,00

PREÇOS DE EXPOSIÇÃO OBRIGATÓRIA
Lei Federal nº 10.962 e Lei Federal nº 8.078 Regulamentada pelo Decreto nº 5.903 e pela Lei Municipal nº 14.223 - Art. 7 - Capítulo V

C

BrasilPark

VISITANTE

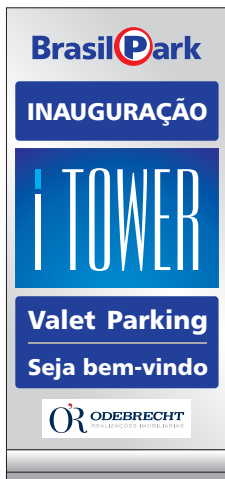
RETIRE O TÍQUETE

1/2 h	R\$ 4,00
1 ^a h	R\$ 6,00
Hora Adicional	+ R\$ 2,00

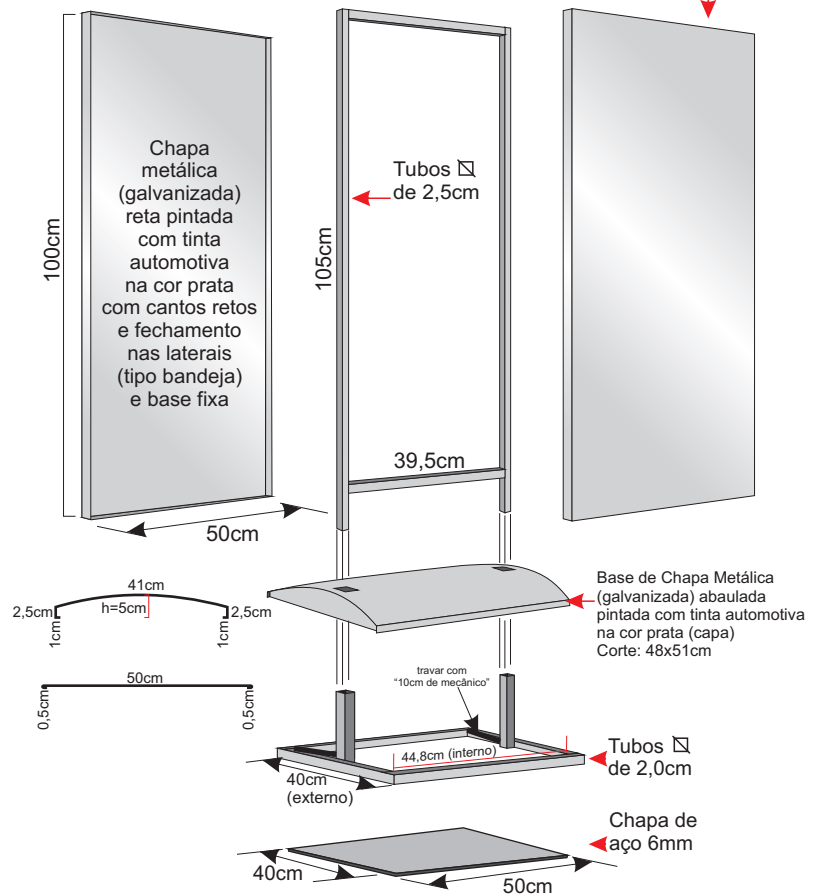
COM SEGURO

Cav_50x100

1x - Cav_Plást. - FU



Vinil adesivo recortado e aplicado na chapa metálica nº24 - Corte = 55x105cm



A - Placa_40x50

**USUÁRIO
CAIXA ELETRÔNICO**

**CONVÊNIO
ESTACIONAMENTO**

15 minutos	GRÁTIS
1ª hora	R\$ 2, ⁰⁰
Hora adicional	+ R\$ 1, ⁰⁰

Obrigatória a apresentação do tíquete-comprovante do equipamento.

B - Placa_50x70

**CLIENTE
CAFETERIA**

**CONVÊNIO
ESTACIONAMENTO**

1ª hora	GRÁTIS
2ª hora	R\$ 2, ⁰⁰
Hora adicional	+ R\$ 1, ⁰⁰

Obrigatória a apresentação do tíquete do caixa com o consumo mínimo de R\$3,00

C - Placa_45x50

ATENÇÃO

**PERDA DO
TÍQUETE**

R\$ **10,⁰⁰**

D - Placa_45x60

PORTÃO AUTOMÁTICO

PASSAGEM DE APENAS
UM VEÍCULO POR ABERTURA

FECHAMENTO: 2 MINUTOS

E- Placa_50x75

RESERVADO

**CARGA E
DESCARGA**

**PERMANÊNCIA
MÁXIMA:
15 MINUTOS**

F - Placa_50x75

RESERVADO

**CARGA E
DESCARGA**

**PERMANÊNCIA
MÁXIMA GRATUITA:
20 MINUTOS**

**PERMITIDO 01
VEÍCULO POR VÊZ.**

Cavalete Plano Com Iluminação_50x100



A - Banner_70x100



B - Banner_70x100



C - Banner_70x100



D - Faixa_50x200



A - Placa_55x60



B - Placa_40x60



C - Placa_60x100



D - Placa_30x60



E - Placa_15x25



F - Placa_15x25



G - Placa_20x30



H - Placa_36x40



I - Placa_20x25



J - Placa_30x30



A - Placa_50x60

HORÁRIO DE FUNCIONAMENTO

Seg. a sexta, das 7:00 às 21:00h
Aos sábados, das 7:00 às 14:00h

Os usuários que necessitarem ficar além do horário de encerramento, deverão retirar suas respectivas chaves na recepção do estacionamento.

BrasilPark

B - Placa_35x40

ATENÇÃO

Após as 20h,
retire sua(s)
chave(s) na
Portaria

C - Placa_40x50

AVISO

O TEMPO DE ESPERA
PARA RETIRADA
DO VEÍCULO É DE
APROXIMADAMENTE
15 MINUTOS
E A ENTREGA DO
MESMO NÃO DEPENDE
DA ORDEM DE CHEGADA
NESTA RECEPÇÃO.

BrasilPark

D - Placa_25x150

HORÁRIO

Segunda a sexta, das 7:30 às 19h

E - Placa_40x60

HORÁRIO

Segunda a sexta
7:00 às 23:00h
Aos sábados
7:00 às 23:00h

F - Placa_45x60

ATENÇÃO

Após as 19:30h,
entrada e saída
somente pela rua
Miguel Carlos, 106
(rua detrás)

G - Placa_40x50

HORÁRIO

Aberto até
23:55h

H - Placa_50x75

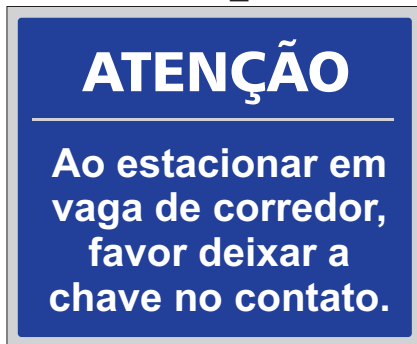
HORÁRIO DE FUNCIONAMENTO

Seg. a sexta, das 7:00 às 23:00h
Aos sábados, das 7:00 às 15:00h

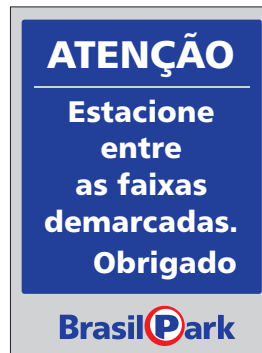
Após o fechamento, retirar
o veículo no próximo
horário de funcionamento.

BrasilPark

A - Placa _45x55



B - Placa Poli_45x65



C - Placa _45x50



D - Placa _40x60



E - Placa _40x60



F - Placa _50x50



G - Placa _80x120



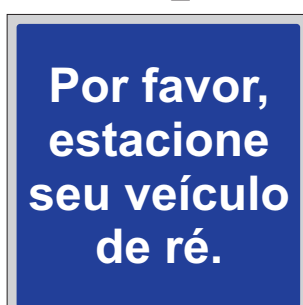
H - Placa _40x60



J - Placa _50x55



I - Placa _50x50



K - Placa _40x50



A - Placa_40x40



B - Placa_35x130



C - Placa_35x80



D - Placa_20x50



E - Placa_30x60



F - Placa_40x70



G - Placa_50x70



H - Placa_30x70



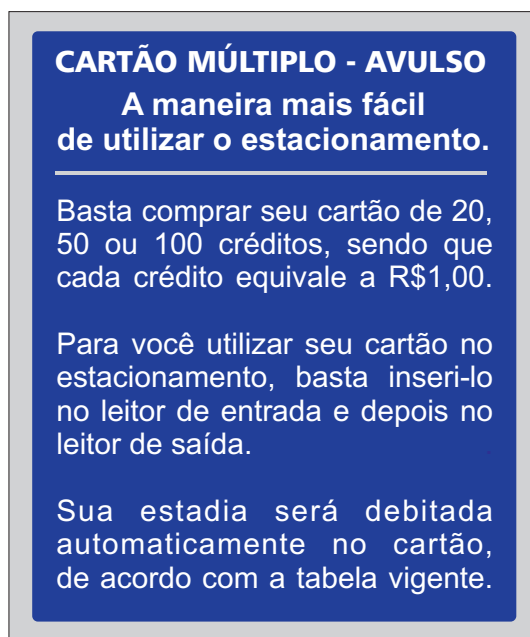
I - Placa_40x70



J - Placa_50x70



A - Placa_70x85



B - Placa_50x50



C - Placa_35x45



D - Placa_15x20



E - Placa_30x60



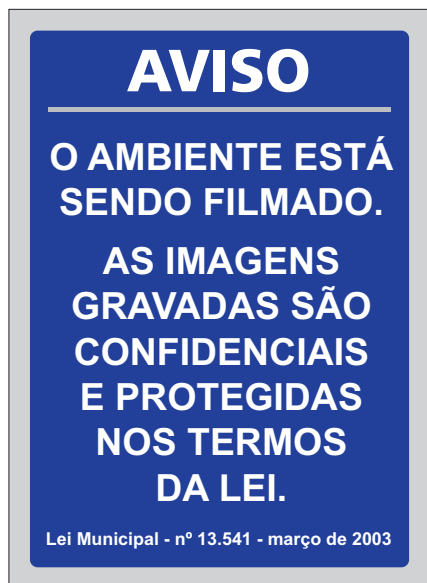
F - Placa_50x65



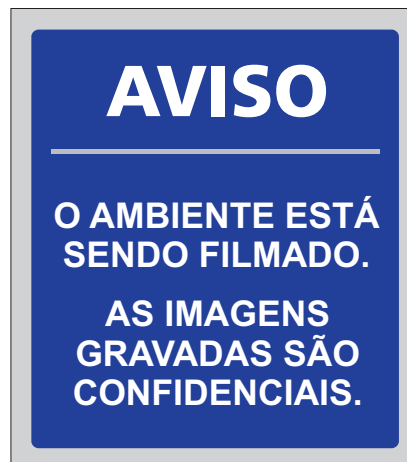
G - Placa_40x60



A - Placa_40x55



B - Placa_40x45



C - Placa_30x40



A - Placa_40x50



B - Placa_30x40



C - Placa_30x30



D - Painel_56x78



E - Placa_100x100



F - Placa_80x100



A - Placa_30x75



B - Placa_30x75



C - Placa_50x60



D - Placa_50x60



E - Placa_50x60



F - Placa_50x50



G - Placa_50x50



A - Placa_20x70



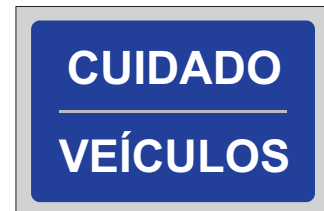
B - Placa_20x70



C - Placa_20x90



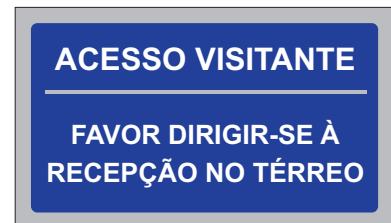
D - Placa_20x30cm



E - Placa_20x90



F - Placa_40x60



G - Placa_40x80



H - Placa_40x45



I - Placa_30x50



J - Placa_50x60



A - Placa_50x50



B - Placa_50x55



C - Placa_40x60



D - Placa_50x45



E - Placa_50x45



F - Placa_35x40 perpendicular à parede



G - Placa_40x50



H - Placa_40x50



I - Placa_40x50



Placas Externas

A - Placa_65x90



B - Placa_45x60



Banheiros e Elevadores

C - Placa_20x25



D - Placa_15x20



E - Placa_15x20



F - Placa_20x25



G - Placa_DF_35x40 perpendicular à parede



A - Placa_50x50



B - Placa_50x70



C - Placa_50x60



D - Placa_60x70



E - Placa_40x50



F - Placa_55x60



G - Placa_50x50



A - Placa_50x50



B - Placa_45x50



C - Placa_25x100



D - Placa_80x80



E - Placa_50x55



F - Placa_50x55



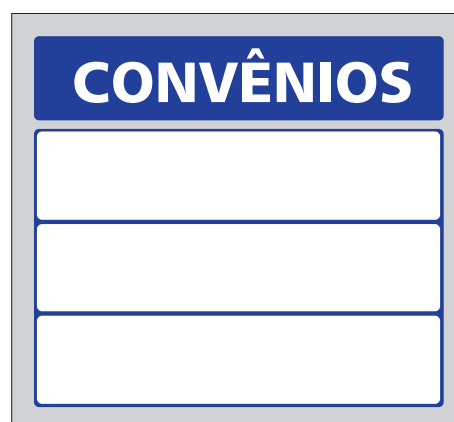
G - Placa_50x55



A - Placa_100x150



B - Placa_55x60



C - Placa_30x35



D - Placa_30x35



E - Placa_30x35



Logo Balcão Valet



40cm

Logo Balcão



60cm

Placa Poli_32x105

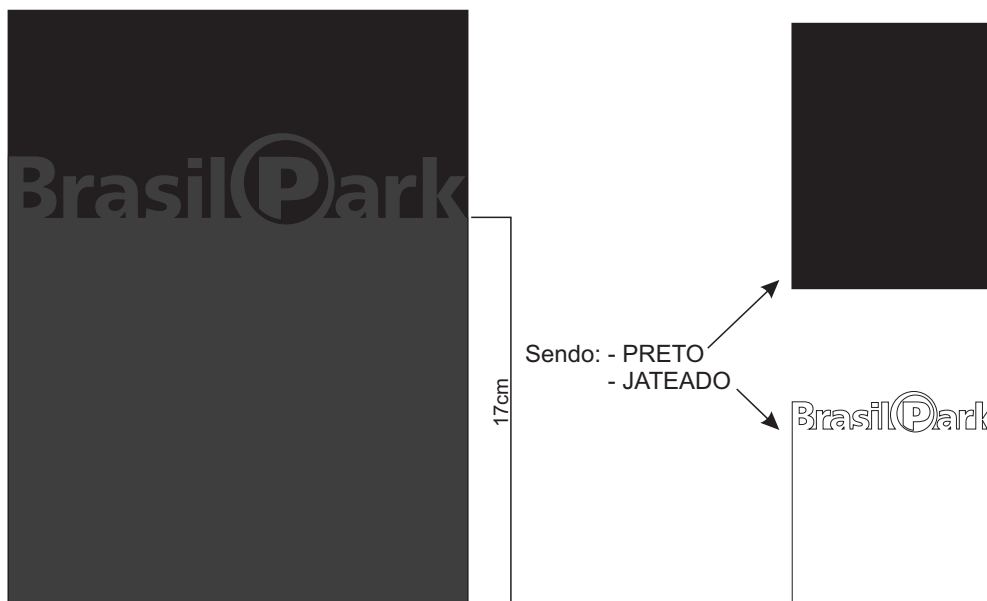


r=1cm


Placa em acrílico com fundo branco com 20x74
letras com 16x70 (BrasilPark)
com acrílico de 8mm no branco e 4mm nas letras



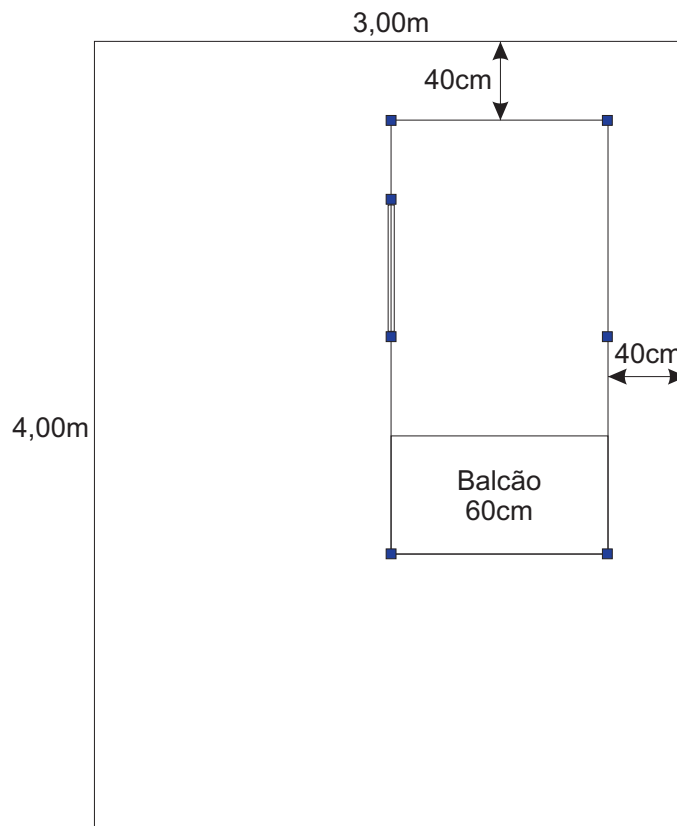
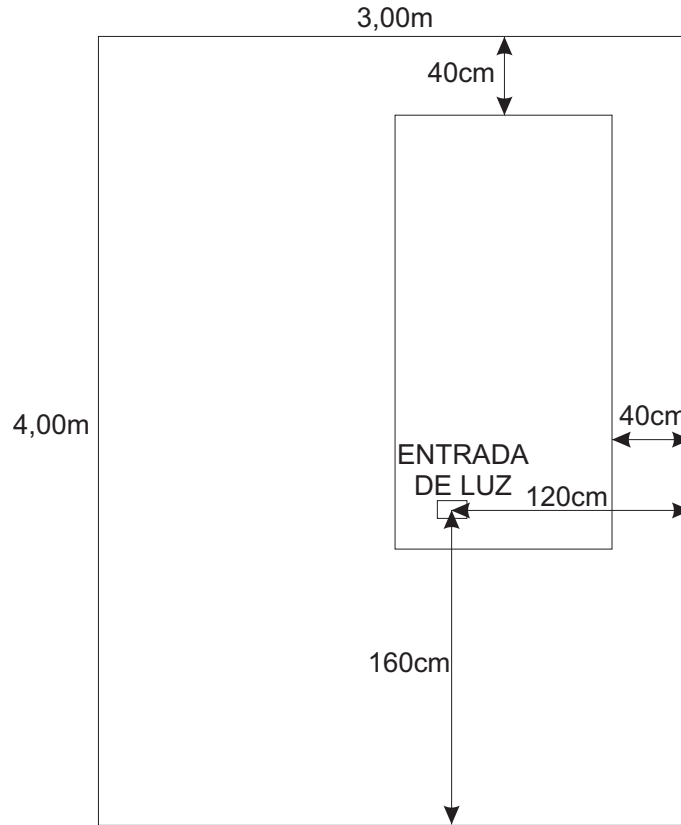
20x26cm - VINIL PRETO COM JATEADO (LOGO) APLICADO





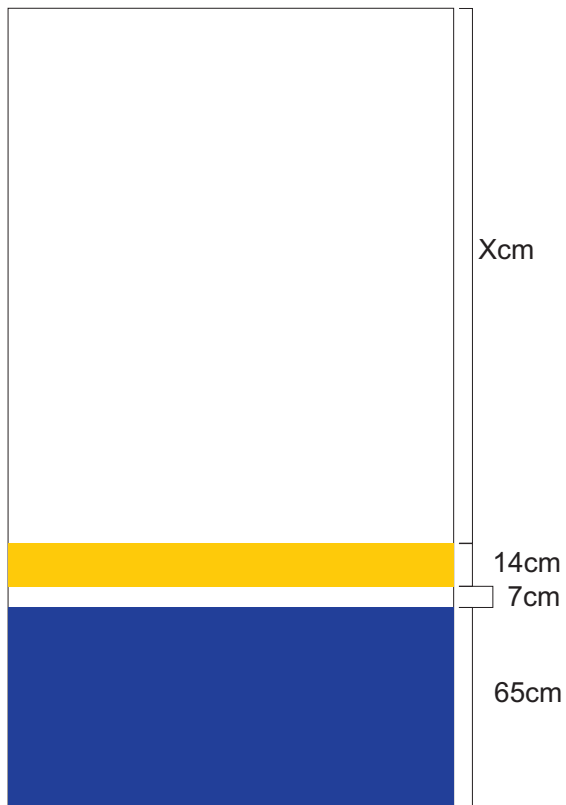


Pintura da guarita e da porta - branco neve
Pintura do rodapé - azul (sugestão 7 cm)

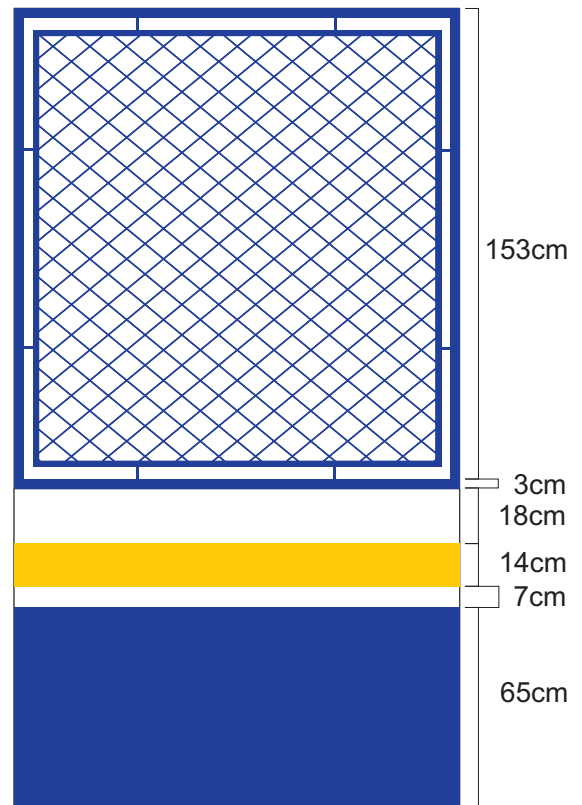


Pintura da base - cinza chumbo demarcação
Pintura da lateral - amarelo demarcação

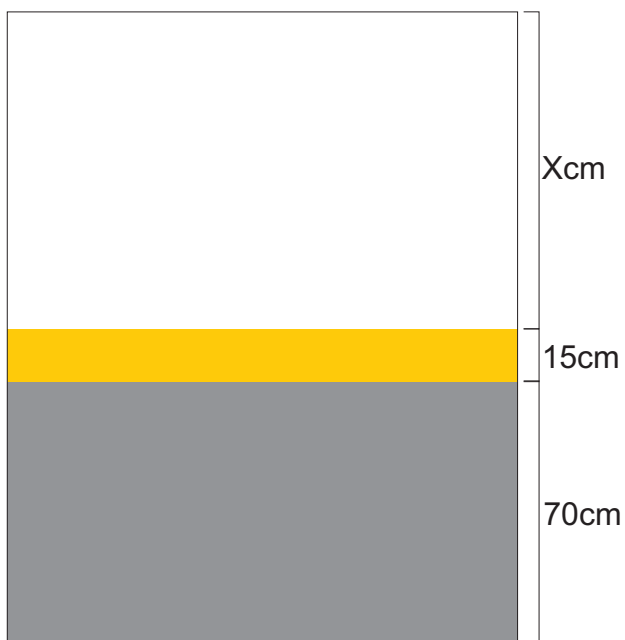
Muro alvenaria



Muro telado



Empreendimentos comerciais




Pé de cobertura e poste de iluminação

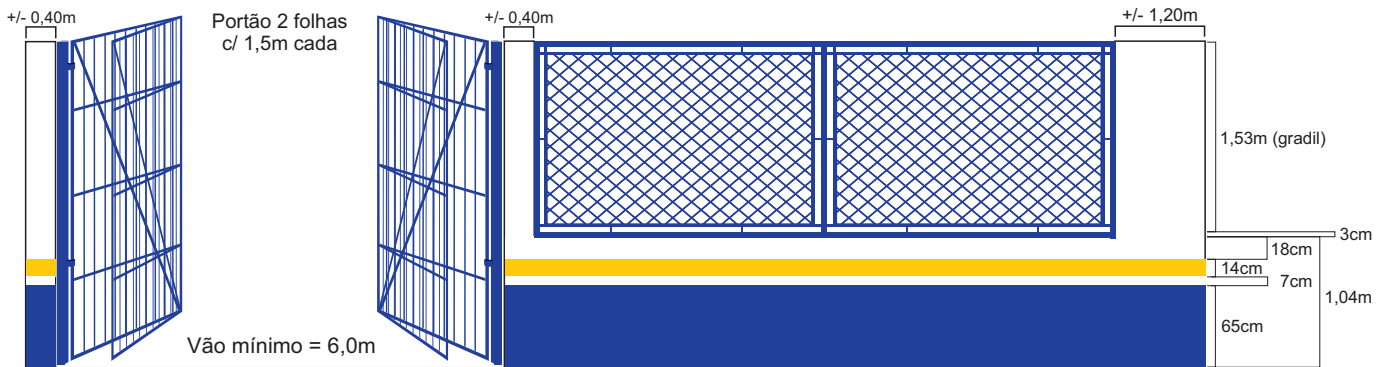



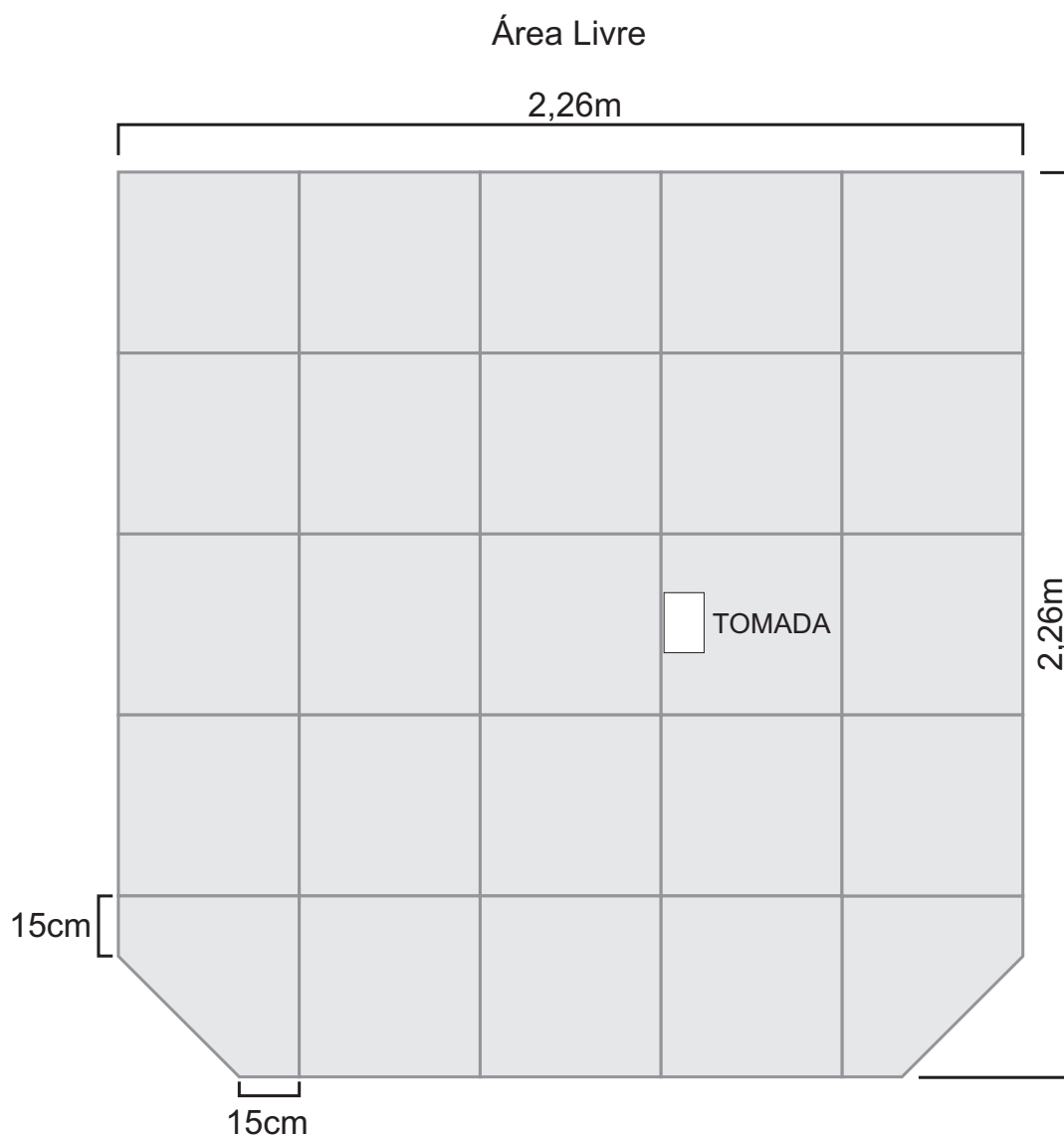
Azul - cód. 9650 da Coral acrílico semibrilho base C - feito na máquina da Sulvinil, amarelo caterpillar demarcação esmalte sintético, branco neve tinta acrílica e prata marca: HAMMERITE cód. 016

Gradil



Gradil/tela com mureta de alvenaria





Área total:

d=2,25 (bruto)
2,26 (acabado)

h=10cm (bruto)
12cm (acabado)

- Distância entre as peças = 2mm

- Piso de 45x45cm
Porcelanato granilite cinza
Porto Belo
- cód. 98359E - EXTRA
Tonalidade cód. 49007

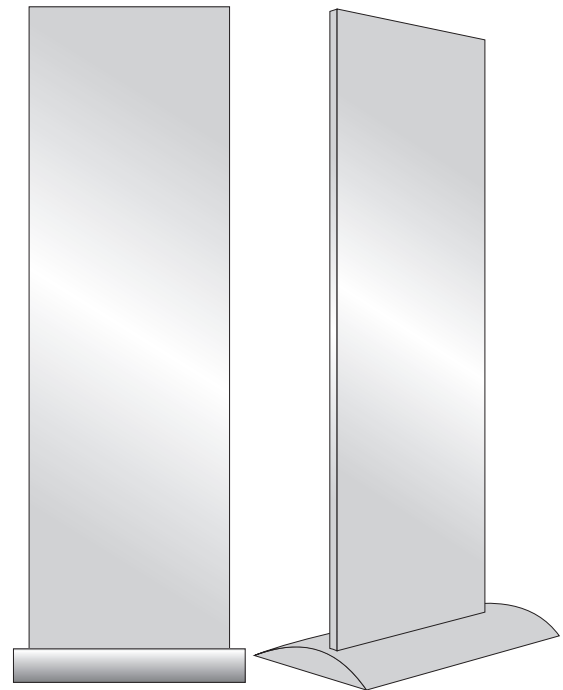
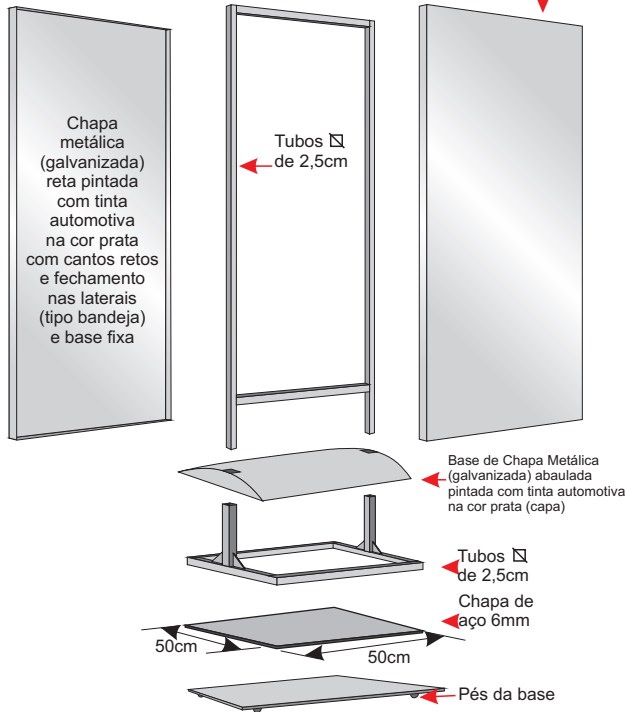
- 05 peças alinhadas

Observação:

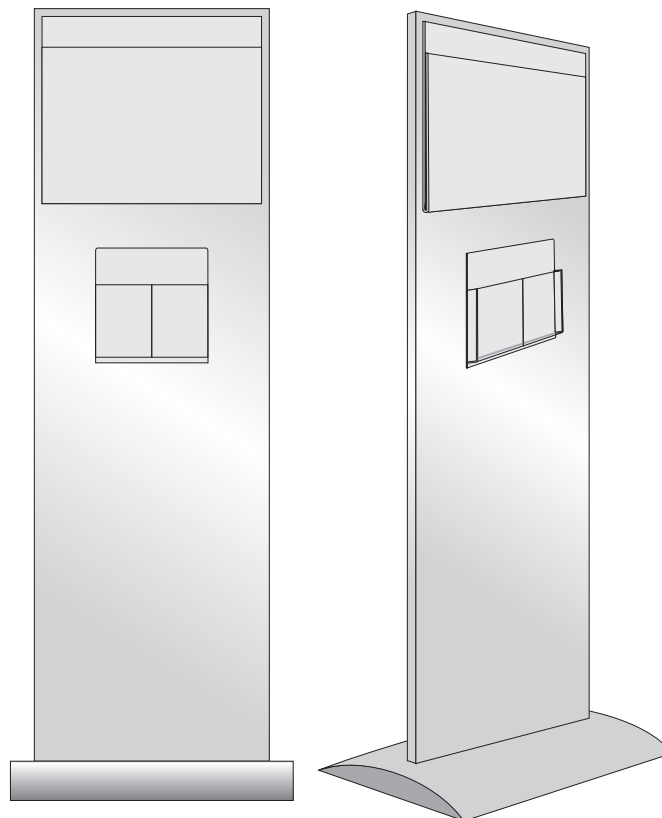
Quando a recepção estiver protegida por colunas, os cantos são retos.

DISPLAY 46x155

Vinil adesivo recortado e aplicado na chapa metálica

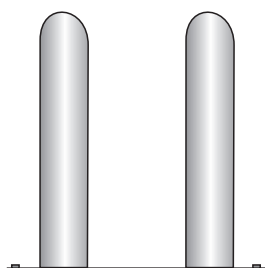
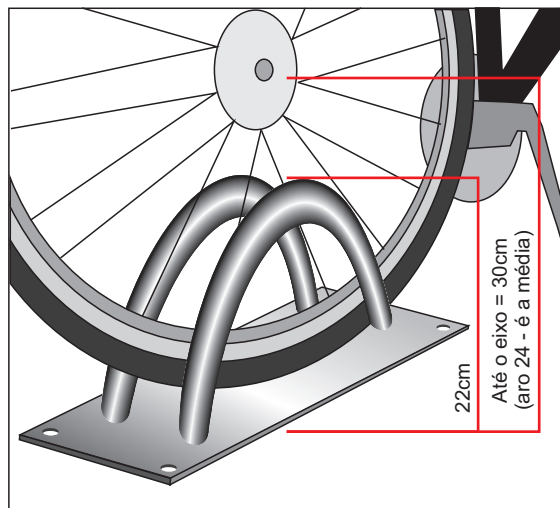


46x155



base maior +/- 50x50

Suporte de chão



Placa_60x80

**ÁREA PARA
BICICLETAS
USO GRATUITO**

Não nos responsabilizamos por eventuais danos, roubo ou furto da bicicleta e/ou seus acessórios. Pedimos que levem consigo seus pertences e os acessórios móveis da bicicleta.

Obrigado.

BrasilPark

Placa_40x40
Aberto 24 horas



Placa_40x40
Serviço de Vans



Placa_40x40
Horário



Placa_40x40
Seguro



Placa_40x40
Serviço de Manobrista



Placa_40x40
Lavagem de Veículos



Placa_40x40
Vagas



Placa_40x40
Vagas Cobertas



Imprimax - GoldMax:

- Branco
- Preto - Pantone Black 3C
- Azul Marinho - Pantone 288C
- Vermelho Vivo - Pantone 187C
- Amarelo Ouro - Pantone 7408C
- Prata - Pantone 877C

Tinta: Prata Opalescente Lazuril